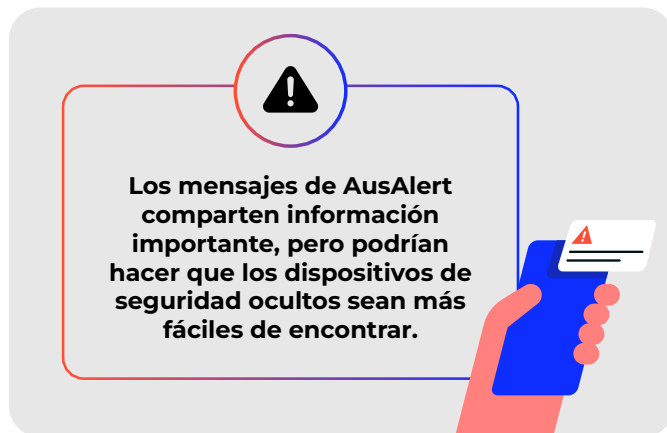



AusAlert™ guía de seguridad para sobrevivientes de violencia

AusAlert es el nuevo sistema nacional de alertas de Australia. Utiliza tecnología de última generación para enviar mensajes de emergencia a dispositivos móviles compatibles durante desastres como incendios forestales, condiciones meteorológicas extremas y emergencias de salud pública.



Esto puede suceder incluso si el volumen está bajo o si sus dispositivos están en modo silencio o no molestar.

Cómo mantenerse seguro con AusAlert

Las alertas AusAlert están diseñadas para llamar rápidamente la atención de las personas durante emergencias y contribuir a su seguridad. **Algunas alertas de AusAlert no se pueden apagar.** Para quienes utilizan dispositivos de seguridad, recibir una alerta de AusAlert puede generar preocupación, ya que podría hacer que esos dispositivos sean más fáciles de encontrar, en especial si deben permanecer ocultos.

¿Para qué sirve AusAlert?

AusAlert es una forma rápida y confiable de ayudar a mantener informadas y mejor preparadas a las comunidades durante emergencias locales y nacionales. Permite al Gobierno de Australia y a las organizaciones de servicios de emergencia de los estados y territorios enviar alertas nacionales o locales. Es solo una de las muchas formas en que estamos ayudando a mantener más segura a la población australiana durante situaciones de emergencia.

¿Cómo suena una alerta de AusAlert?

Si sus teléfonos, tabletas o relojes inteligentes están encendidos, una alerta de AusAlert puede:

- hacerlos vibrar,
- emitir un sonido fuerte similar al de una sirena durante 10 segundos,
- encender la pantalla automáticamente.

¿Qué debe hacer?

Si cree que recibir una alerta de AusAlert podría no ser seguro para usted o para alguien cercano:

- mantenga apagados sus dispositivos de seguridad, O
- en 'aeroplane mode' [modo avión] (si tienen esa función), EXCEPTO
- si necesita utilizarlos.

Recuerde: aún puede usar wifi si su dispositivo está en 'aeroplane mode' [modo avión]. Si no tiene 'aeroplane mode' [modo avión], entonces apáguelo.



¿Cómo apago mi dispositivo?

Apple (dispositivos iOS como iPhone y Apple Watch)

Si el dispositivo utiliza Face ID:

- mantenga presionado el botón lateral derecho y cualquiera de los botones de volumen al mismo tiempo hasta que aparezcan los 'sliders' ["controles deslizantes"],
- deslice el control 'Slide to power off' ["Deslizar para apagar"] de izquierda a derecha.

Si su dispositivo tiene un botón 'Home' ["Inicio"]:

- mantenga presionado el botón lateral derecho hasta que aparezca el 'slider' ["control deslizante"],
- deslice el control 'Slide to power off' ["Deslizar para apagar"] de izquierda a derecha.

Para volver a encender cualquiera de los dispositivos, mantenga presionado el botón lateral derecho hasta que aparezca el logotipo de Apple.

Téngase en cuenta: las alertas de AusAlert no se reciben en los iPad de Apple.


Android (dispositivos como teléfonos y algunos relojes inteligentes y tabletas)

Para dispositivos Android:

- mantenga presionado el botón de encendido en el lado izquierdo o derecho del dispositivo hasta que aparezca el menú de encendido,
- presione el botón 'Power Off' ["Apagar"].

Para volver a encender el dispositivo, mantenga presionado el botón de encendido hasta que aparezca el logotipo del fabricante del dispositivo.

Recuerde también apagar cualquier dispositivo de seguridad utilizado por los niños bajo su cuidado.



¿Cómo activo el 'aeroplane mode' [modo avión] en mi dispositivo?

Apple (dispositivos iOS como iPhone y Apple Watch)

Para activar el 'aeroplane mode' [modo avión]:

- vaya a 'Settings' ["Ajustes"],
- active la opción 'Aeroplane Mode' ["Modo avión"],
- debería aparecer un ícono de avión en la parte superior de la pantalla.

Para desactivar nuevamente el 'aeroplane mode' [modo avión]:

- vaya a 'Settings' ["Ajustes"],
- desactive la opción 'Aeroplane Mode' ["Modo avión"],
- el ícono de avión en la parte superior de la pantalla debe desaparecer.

Téngase en cuenta: las alertas de AusAlert no se reciben en los iPad de Apple.

Android (dispositivos como teléfonos y algunos relojes inteligentes y tabletas)

Para activar el 'aeroplane mode' [modo avión]:

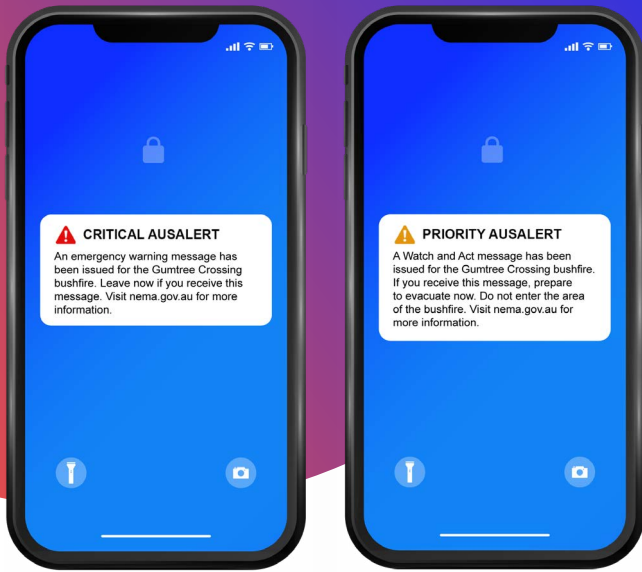
- vaya a 'Settings' ["Ajustes"],
- pulse 'Network & internet' ["Red e Internet"],
- active la opción 'Aeroplane Mode' ["Modo avión"],
- debería aparecer un ícono de avión en la parte superior de la pantalla.

Para desactivar nuevamente el 'aeroplane mode' [modo avión]:

- vaya a 'Settings' ["Ajustes"],
- pulse 'Network & internet' ["Red e Internet"],
- desactive la opción 'Aeroplane Mode' ["Modo avión"],
- el ícono de avión en la parte superior de la pantalla debe desaparecer.

¿Cómo se ve una alerta de AusAlert?

Según el tipo de dispositivo y el sistema operativo, un mensaje de AusAlert se verá más o menos así:



Los mensajes de AusAlert que se muestran en pantalla son solo ejemplos y no son alertas reales.

Puede confiar en AusAlert

El Gobierno de Australia se encargó de desarrollar AusAlert, el cual es seguro y confiable. Solo las organizaciones autorizadas de servicios de emergencia y el Gobierno de Australia pueden enviar AusAlerts.

AusAlert **no**:

- requerirá que se registre;
- le solicitará información personal o financiera;
- conocerá ni almacenará su información personal ni su número de teléfono;
- rastreará su ubicación ni compartirá su historial de ubicaciones, incluso si su dispositivo está vinculado a un identificador compartido.

¿Qué sucede si recibo una alerta de AusAlert en mi dispositivo de seguridad?

Si su dispositivo de seguridad está encendido y recibe una alerta de AusAlert, emitirá un **sonido fuerte similar al de una sirena durante aproximadamente 10 segundos** y luego se detendrá. Esto solo debería ocurrir una vez, aunque podría recibir otra alerta si se comparte nueva información sobre la emergencia.

Trate de mantener la calma. **Si no está seguro, llame al 000 de inmediato** y siga su plan de seguridad.

Si es seguro hacerlo, lea el mensaje de AusAlert y siga las instrucciones para mantenerse seguro y proteger a otras personas.

Manténgase al día

AusAlert es solo una de las maneras de mantenerse seguro durante un desastre. También puede encender la televisión o radio local o nacional, consultar aplicaciones de servicios de emergencia, buscar más información en línea o contactar a familiares, amigos o vecinos.

Ayuda y asesoramiento

Si le preocupa su seguridad inmediata, llame al 000.

Para recibir asesoramiento o apoyo:

- sobre su seguridad, llame a 1800RESPECT al 1800 737 732,
- en su zona local, visite el sitio web de ANROWS en anrows.org.au/support-directory
- si es una persona aborígen o isleña del estrecho de Torres, llame a 13YARN al 13 92 76.

Para más información, visite ausalert.gov.au